



# Bądź gotowy!

Przygotuj plecak ewakuacyjny  
na sytuację kryzysową

RCB

Norway  
grants



radio na baterie  
+ baterie



latarka + baterie



najpotrzebniejsze  
dokumenty



zapalniczka  
/zapałki



maski oddechowe  
/ochronne



mapa z lokalnymi  
drogami, kompas,  
busola, GPS



otwieracz  
do puszek



posiłki na 2 dni




nóż, ołówek  
i notes



komplet sztućców



kurtka  
przeciwdeszczowa



apteczka



śpiwór



worki na śmieci




ubranie na zmianę



mydło,  
żel do dezynfekcji



kombinerki, łom,  
narzędzie  
wielofunkcyjne



gotówkę  
w niewielkich  
nominałach



butelkę  
filtrującą  
z nowym filtrem



gumy, sznurki,  
opaska zaciskowa



# ZAGROŻENIA EKSPLOZJĄ

## ZASADY BEZPIECZEŃSTWA

RCB

Norway grants


Zadzwoń na 112 i opisz:



rodzaj zagrożenia



miejsce zagrożenia



skąd o nim wiesz



zapamiętaj jak najwięcej  
szczegółów



nie przyjmuj  
podejrzanych paczek



nie dotykaj  
podejrzanych paczek



zwróć uwagę na nietypowe  
zachowania



zabezpiecz  
miejsce zagrożenia



ostrzeż innych o zagrożeniu



jeśli widzisz bombę - oddal się



nie panikuj



nie udawaj bohatera